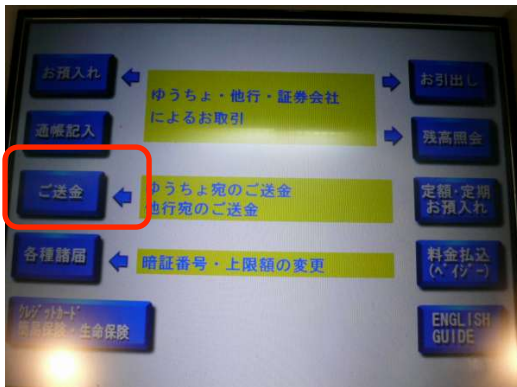
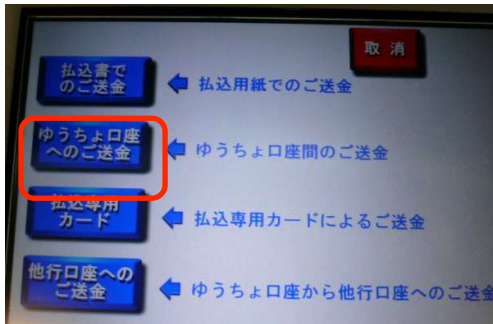


■ ゆうちょ銀行や郵便局にあるATMからの入金方法

1. 「ご送金」を押します

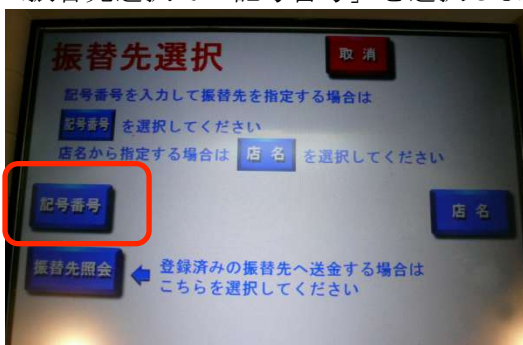


2. 「ゆうちょ口座へのご送金」を押します。



3. 「通帳またはキャッシュカード」を入れ、暗証番号を入力します。

4. 振替先選択で「記号番号」を選択します。

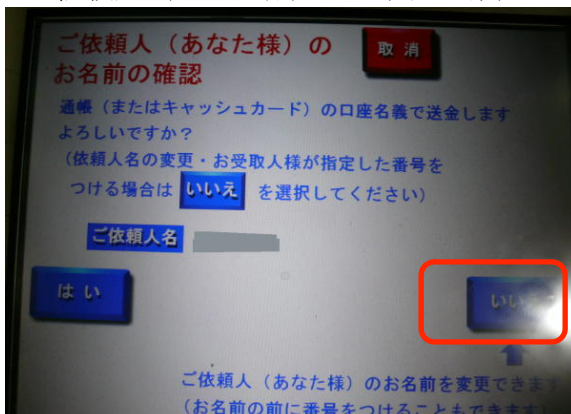


5. 振替先の「記号」を押します (15430)

6. 振替先の「番号」を押します。(32190391)

7. 「金額」を押します。

8. ご依頼人 (あなた様) のお名前の確認で「いいえ」を選択します。

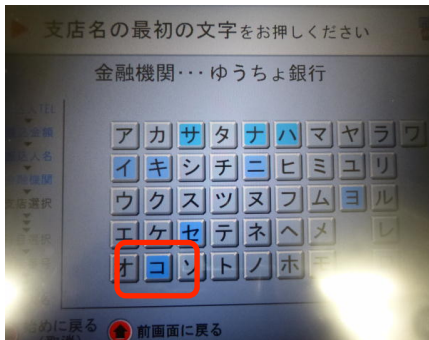


9. お受取人に「団名」+「お名前」を入力してください。(13文字まで)

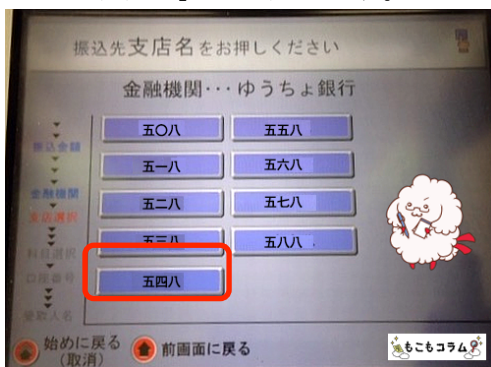
例) ツヤマ1キタタクジ

■一般銀行からのゆうちょ銀行への振り込み

- 1.振込先の「金融機関」で「ゆうちょ」銀行を選択し「支店名の最初の文字」画面で「こ」を押します。



- 2.「五四八」を選択します。



- 次に預金科目で「普通預金」を選択し
口座番号で「3219039」を入力します。