

平成30年7月10日

災害ボランティア登録者各位

岡山市社会福祉協議会
ボランティアセンター

岡山市社会福祉協議会災害ボランティアセンターの開設について

向暑の候、ますますご清祥のこととお慶び申し上げます。

ボランティア活動の推進につきましては、平素よりご理解・ご協力をいただき、誠にありがとうございます。

さて、平成30年7月6日に発生した豪雨災害により被災された方の支援を行うため、下記のとおり岡山市社会福祉協議会災害ボランティアセンターを開設いたします。

岡山市社会福祉協議会災害ボランティアセンターは、大規模な災害が起きた時、被災者・被災地支援の対策を円滑に行うとともに、被災者・被災地の一日も早い復興を目指して地域の再生を進めるために関係機関や市民活動団体と協力しながら、ボランティアによる救援活動を効果的・効率的にすることを目的に設置します。

つきましては、ボランティアとして災害支援にご協力くださいますようお願い申し上げます。

記

1 開設日 平成30年7月11日（水）から 毎日9：00～16：00

※7月10日（火）からボランティア受付と活動依頼の申し込みを受け付けます。

3 場所

① 北区災害ボランティアセンター

岡山市役所本庁 1階 北区選挙管理委員室

岡山市北区大供1-1-1 電話：080-2932-0142、080-2932-0242

※ボランティアの方の集合場所は、大供公園（岡山市役所南側）です。

② 東区災害ボランティアセンター

岡山市立上道公民館

岡山市東区竹原474 電話：080-2931-9742、080-2931-9842

4 お願い

現在、ボランティア及びセンター運営のためのスタッフが不足しています。ご協力いただけない場合は、午前9時に大供公園もしくは上道公民館に直接お越しく下さい。

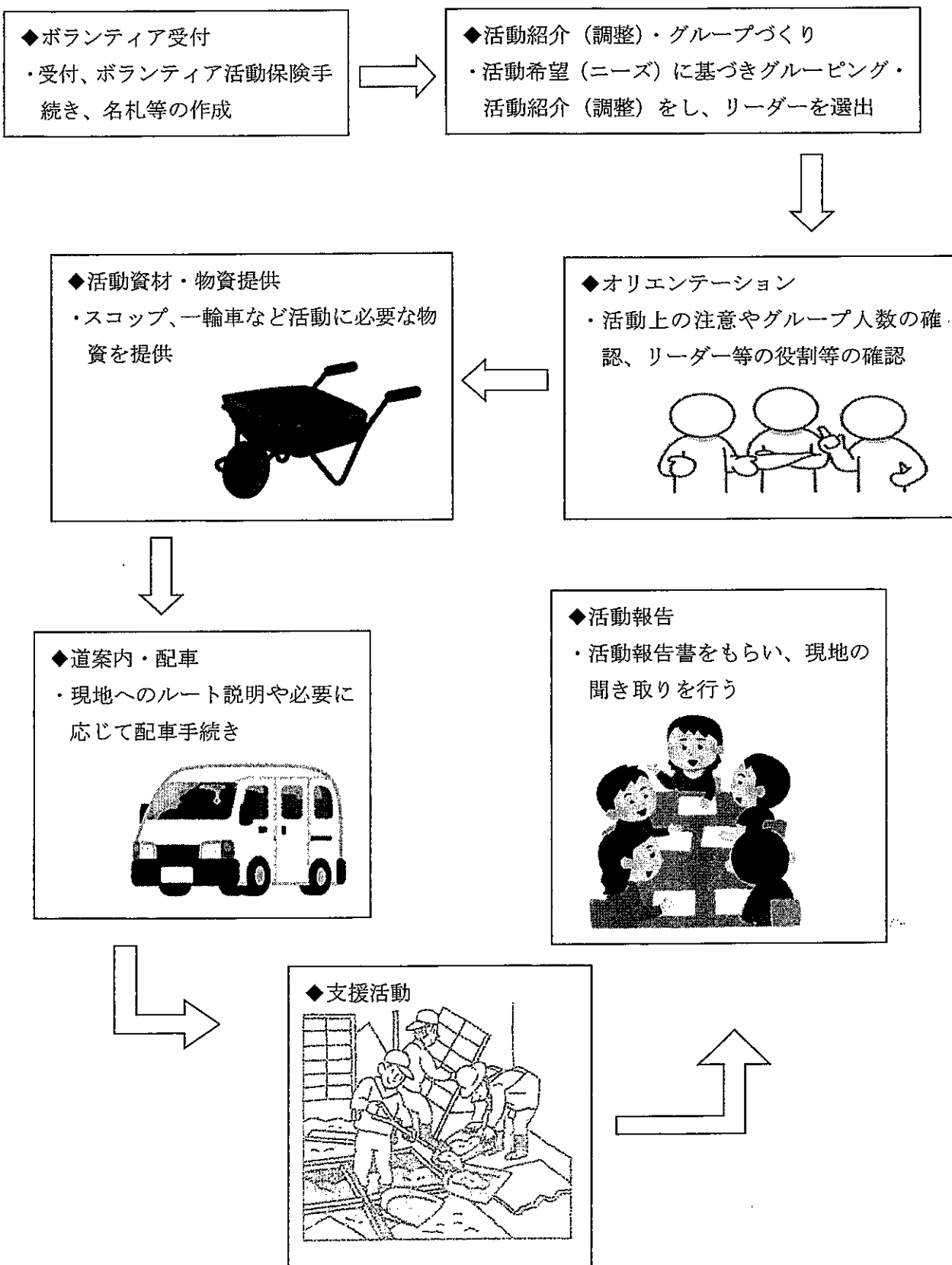
5 お問い合わせ先

岡山市社会福祉協議会 災害ボランティアセンター

岡山市北区大供2-4-25 電話：086-222-8619

E-mail:saigaivc@okayamashi-shakyo.or.jp

災害ボランティアセンターの流れ



水害作業

ボランティア マニュアル

水害現場

帽子or
ヘルメット

ゴーグル
(コンタクト使用者)
は必須!!


タオル

名札
身を示す

厚手の長め
ゴム手袋
軍手はNG
(中にはめがねを
拭き取ることがある)

水筒
目や手の洗いの
水がバスタ!!

長靴
長いタイプがいい。



防塵マスク
立体型がある
あつても

長袖

ベストポーチ
予備品をひとまとめ

雨具(高圧にも)
梅干(塩米光源)
シニア急セット
貴重品

長ズボン

廃棄するものでも、家族にとっては大切な思い出のつまった物ばかりです。取り扱いは十分に配慮しましょう。

被災された方の気持ちやニーズに合わせよう／お話をたづねり聞こう／真剣さと笑顔を絶やさない／温かさと信頼はじつかりとる

流れ

のせりやび
フェンリ
細かく
運が

泥

水害におよぶ汚泥(質分達)

倒溝

1. バルコニーや雨どい
2. 軒先や屋根の泥出し
3. うまに流れた水や
泥はみよ。その際
ごみ袋やビニール袋に
分別して出す

庭の泥

剣スコップ、手車
泥出し、一輪車
で運ぶ

家具

電気製品類、
家具類など
分別して出す

土カベ

土カベ
カベ
かき落とす

置

水分を含むと
ムヤクで重い
雨が降ると
耐震性に
あきらみ
耐も発生す

泥

水が汚れる
水が弱く
中ではおこがみ
掛さず
作業が
要注義!!
ヘルメット
は必ず

(※フローリングは
ノコギリが刃
で削る)

1. 泥出し

道具に水をかけながら
かき落とすのがいい
水が汚れる

2. 洗浄

手拭きタオル
水拭き

3. 消毒・乾燥

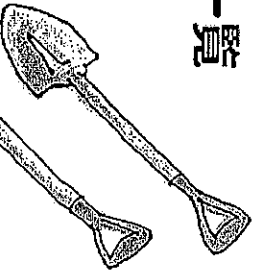
窓を拭く
床下は石炭散布が効果的

その他 冷蔵庫やエアコンのフロンガス回収を忘れず。
水に浸かった車はせつぱつたいにエンジンをつけない(発火やエンジンが全壊する恐れあり)


道具用途一覧



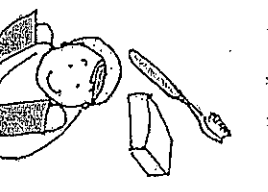
剣スコップ
固い土・
堆積した泥



パール (バ・小)
土壁落とし・家具の解体
床板はがし・側溝の蓋開け
テコがわり



ほうき
掃き掃除
※室内用と屋外用と
分けて使う



スポンジ・歯ブラシ
細かいところの掃除

角スコップ
床下の泥出し
道路や側溝などの
平坦い所



のこぎり
流木などの切断
フローリングの
床板はがし



雑巾・タオル
拭き掃除
※普通タオルがなにかと
便利。大きいとがえつ
て不便



ちりとり
水切りがわり
狭いところの泥だし
※割れにくい金属製が
オススメ

十能
縁の下・側溝



デツキブラシ・たわし
床板・道路・壁掃除



左官用フネ
機材・長靴の洗浄
※資材担当で活躍



パワーシヨベル
荷物運搬・がれき撤去
泥だしなど
※シツタルあり・免許
必須。パケツトサイ
ズ0.1立米が手こる

ミニスコップ (コチ)
家の中の細かい泥



水切り
※雑巾より便利



高圧洗浄機
高いところの洗浄
道具の掃除
※シツタルあり



フレコン (トン袋)
大量の泥
※重機での回収が必要

じよれん・どうぐわ
側溝



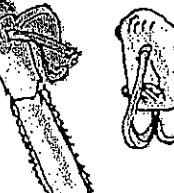
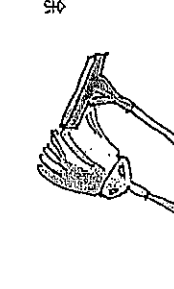
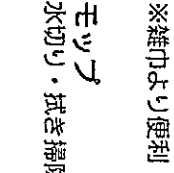

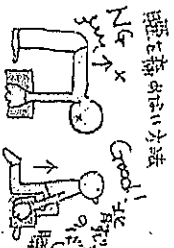
モツク
水切り・拭き掃除



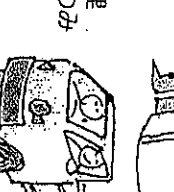
チェンソー
流木・倒壊家屋の処理
※使い慣れている人のみ



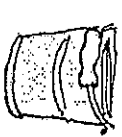
軽トラツク
人・物の運搬
※小回りが利いて狭い
道でもOK
シツタルあり



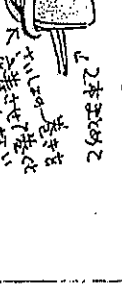

ガルシート
家財などの下に敷く
資材の保管・屋根補修




破傷風
深い刺し傷に注意！
→ケガをしないように長袖・手袋
・長靴・安全靴を装着する
活動後はうがい・手あらい！
目に泥がよくなるので真水がある
と便利。



バケツ
ぞうきん・タオル洗い
※取っ手が覆れるので入れすぎ注意
覆れにくい丈夫なものが多い



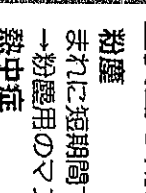

安全と衛生 無理せず、ケガなく




粉塵
まれに短時間で病気を起こす恐れあり。
→粉塵用のマスクやタオルでカバー
熱中症
大量の汗や通気性の悪い服での作業・睡
眠不足・お酒の飲み過ぎに注意！
→水分・塩分 (水だけじゃダメ) ・休憩



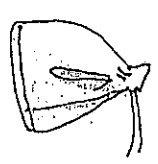
一輪車
荷物・泥の運搬
水を入れるなど
※深いタイヤがオススメ






土のう袋
泥・細かいがれき・廃棄物を入れる
※腰を痛めるので6〜7割以上は入れられない
水は時間がたてば抜けるので気にしない
平に積み重ねると崩れにくく、キレイ
泥が流れ出さないようしつかり口を結ぶ




土のう袋をしばるコツ
① 2本を握る
② 力をこめて
③ 両手を握り、袋の口を絞る
※水雪の盛込みはほどけると泥が出てきて
しまうので、しつかり結ぶ。



土のう袋
泥・細かいがれき・廃棄物を入れる
※腰を痛めるので6〜7割以上は入れられない
水は時間がたてば抜けるので気にしない
平に積み重ねると崩れにくく、キレイ
泥が流れ出さないようしつかり口を結ぶ



発行：特定非営利活動法人
レスキュー・スコップクラブ



協力：全国社会福祉協議会
全国ボランティア活動振興センター